

概要

簡易入力ⅡPROの詳細設定になります。

入力補助的な役割を持つ画面です。

こんな時に利用します

ログイン者間での摘要辞書の移動、会社マスター間での摘要辞書の移動、

仕訳一覧から摘要辞書へ摘要を登録させたい場合。

社員の退職または移動のため、他のログイン者へ定型仕訳をコピーまたは移動させたい場合。

拠点コード別に伝票NOを自動採番させたい。

(例：01 大阪支店は 01000～01999 迄、02 名古屋支店は 05001～07999 迄、自動連番を繰り返す等)

この画面の次によく使う機能として

【簡易入力ⅡPRO】 - 【各入力画面】

【管理者業務】 - 【会社マスター登録】 → 伝票自動採番か手動か、拠点別、月別、年次等々の設定画面

財務システム:メインメニュー [301:株式会社ICS商事]

ユーザー名:鈴木

[ヘルプ] [管理] [会社選択に戻る] [ログアウト]

入力処理 | 帳表出力① | 帳表出力② | 消費税関係 | 翌期更新処理 | 特殊処理 | 部門別管理 | キャッシュフロー

1 基本設定ユーティリティ	9 会社マスターコピー	17 会社マスター設定変更
2	10	18 会社マスター削除
3 辞書登録	11	19
4 その他	12 仕訳入力制限処理	20
5	13	21
6	14	22
7	15 入力者別仕訳件数表示	23
8	16	24

※バックアップは定期的の実施してください。
 ※現在、この会社マスタは仮翌期中です。

アイ・シー・エス通商株式会社

基本設定ユーティリティ

[301] 株式会社ICS商事

[メニューに戻る] [ログアウト]

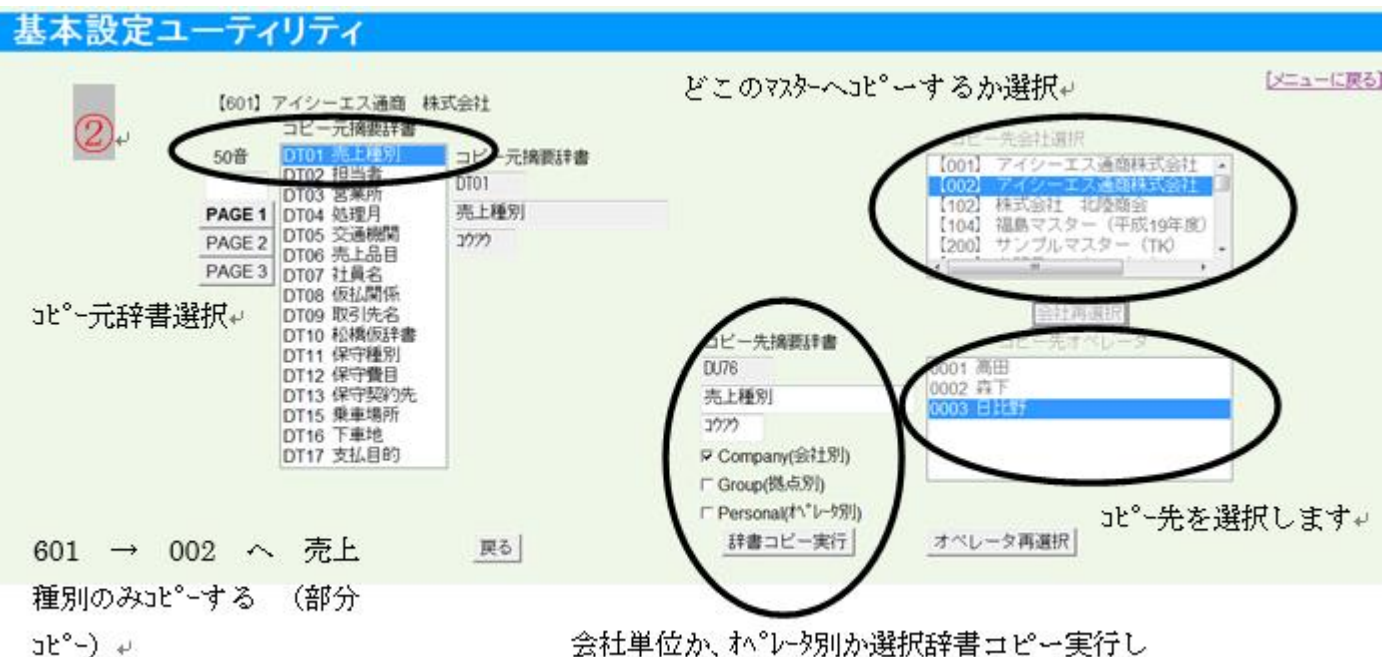
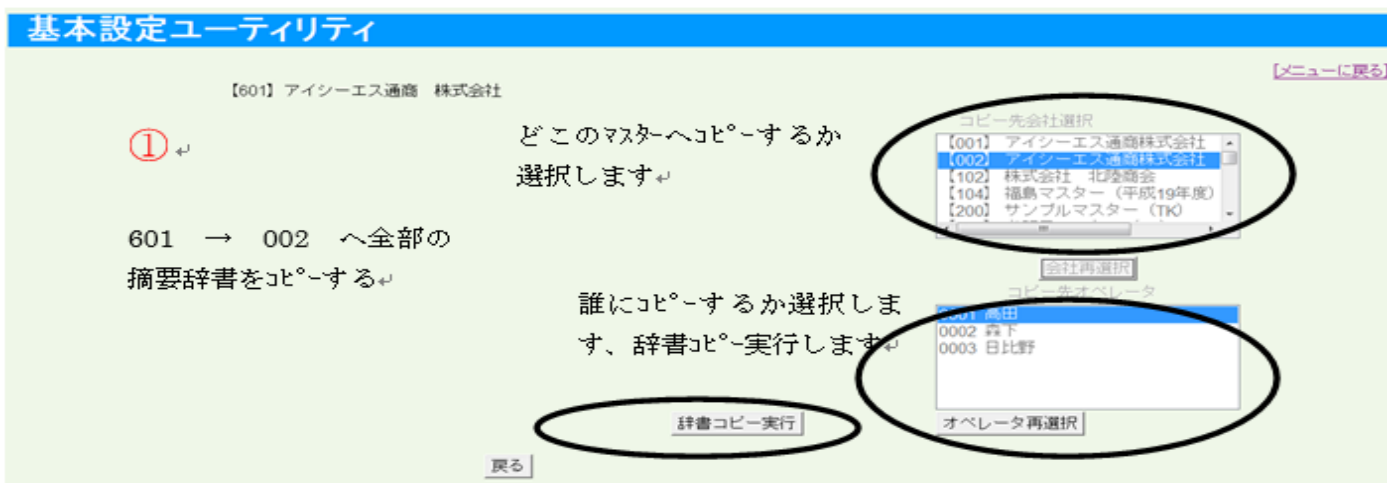

[ヘルプ]

仕訳から摘要辞書へ登録	大TOP設定
辞書間項目移動	中TOP設定
辞書間連動設定	TOP設定
部門等連動設定	定型仕訳コピー
辞書へ項目登録	定型仕訳チェックリスト
会社間辞書コピー	
会社間辞書コピー (一括)	拠点別自動採番設定

[戻る]

【会社間辞書コピー】

マスターに追加した 辞書 とその 摘要項目 を 001 の会社マスターから 002 の会社マスターへ一括でコピーが可能です。コピー後、各会社(部署)マスターで修正していく場合はこちらを利用



会社単位か、オペレーター別か選択辞書コピー実行します、例) 高田から森田へコピー

基本設定ユーティリティ

【301】株式会社ICS商事 [メニューに戻る] [ログアウト]

[ヘルプ]

仕訳から摘要辞書へ登録	大TOP設定
辞書間項目移動	中TOP設定
辞書間連動設定	TOP設定
部門等連動設定	定型仕訳コピー
辞書へ項目登録	定型仕訳チェックリスト
会社間辞書コピー	
会社間辞書コピー（一括）	拠点別自動採番設定

戻る

【拠点別自動採番設定】

基本設定ユーティリティ

【301】株式会社ICS商事

管理者パスワード

 (入力後ENTER)

- ★利用条件★**
- ・拠点コード別に伝票番号を自動で割り振りたい
 - ・管理者業務の**拠点コード登録**でコードの登録をしている
 - ・**伝票発行時**に拠点コードを出力して管理している
 - ・管理者業務の**会社マスター登録**で伝票番号自動採番となっている

基本設定ユーティリティ

【301】株式会社ICS商事

※ ここで設定された最小・最大は、拠点別自動採番の時に有効です。

拠点コード	拠点名称	伝票番号（最小）	伝票番号（最大）
0001	本社	00001	01999
0002	大阪支店	02001	02999

戻る

管理者業務の3会社毎の設定を変更する → 4 拠点登録修正 → 拠点コードと名称を登録

統合版2.0/管理者コンソール [301:株式会社ICS商事] Version 3.9.0.1 (消費税率確認)

メインメニュー

- 1 超財務の名称関係を投入する
- 2
- 3 会社毎の設定を変更する
- 4
- 5 導入時、利用者追加時に行なう処理
- 6 新しい会社を登録する(超財務マスター利用)
- 7 新しい会社を登録する
- 8 残高・名称登録処理関係
- 9
- 10

プログラム内訳

- 1 Web会社マスター選択
- 2 会社マスター修正
- 3 会社マスター利用者登録修正
- 4 拠点登録修正
- 5 入力者登録修正
- 6 参照制約定義登録
- 7 アプリケーション制約定義登録
- 8 ログインユーザーと利用者の関連付け

拠点登録(301:株式会社ICS商事)

0001	本社	処理モード	<input checked="" type="radio"/> 新規 <input type="radio"/> 修正
0002	大阪支店	拠点コード	*
		拠点名称	*

更新(U) 削除 キャンセル(O)

処理終了

振替伝票発行 [0.0.1] 485枚 [先頭ページへ] [前ページへ] [次ページへ] [最終ページへ] [処理選択へ戻る] [伝票印刷] [一覧表印刷]

振替伝票 2017年01月01日 No.00001 (1/485)

金額	借方科目	摘要	貸方科目	金額
100,000	卸事業部 仕入 高 0001	A200 アンデス	買掛金 2001	100,000
131,250	卸事業部 仕入 高 0002	A200 アンデス	買掛金 2001	131,250
210,000	卸事業部 仕入 高 0001	A200 アンデス	買掛金 2001	210,000
104,000	卸事業部 仕入 高 0002	A200 アンデス	買掛金 2001	104,000
107,500	卸事業部 仕入 高 0001	A200 アンデス	買掛金 2001	107,500
210,000	卸事業部 仕入 高 0002	A200 アンデス	買掛金 2001	210,000
48,000	卸事業部 仕入 高 0001	A200 アンデス	買掛金 2001	48,000
		合計		

例えば、拠点と伝票番号で1000番台は大阪支店とか2000番台は九州支店とか管理したい場合などに有効です。管理者業務の会社マスター登録で初期設定します。

統合版2.0/管理者コンソール [601:アイシーエス通商 株式会社] Version 1.0-2.8

メインメニュー

- 1 超財務の名称関係を投入する
- 2
- 3 会社毎の設定を変更する
- 4
- 5 導入時、利用者追加時に行なう処理
- 6 新しい会社を登録する(超財務マスター利用)
- 7 新しい会社を登録する
- 8 残高・名称登録処理関係
- 9
- 10

プログラム内訳

- 1 Web会社マスター選択
- 2 会社マスター修正
- 3 会社マスター利用者登録修正
- 4 拠点登録修正
- 5 入力者登録修正
- 6 参照制約定義登録

会社マスター修正 (601:アイシーエス通商 株式会社)

登録日: 2012/08/31

会社コード: 601 会社名: アイシーエス通商 株式会社

決算期: 6 決算期間(自): 2007/04/01 決算期間(至): 2008/03/31 開始年月日: 2007/04/01 00

固定情報 | 決算期情報 | 締日情報 | 消費税設定

最高経営責任者役職名	最高経営責任者	住所	東京都中央区日本橋蛸堂町1-9-2
電話番号	FAX番号	E-mail	
03(3669)8271	03(3669)8321		
経理責任者名	業種	従業員数	200
松橋	500化学/医薬品		

プロジェクトコード設定

文字種	桁チェック	桁数	枝番コード利用	部門コード利用	プロジェクト	伝票番号自動採番	自動採番種類
0英数	-	0固定しない	<input type="checkbox"/> 無 <input checked="" type="checkbox"/> 有	<input type="checkbox"/> 無 <input checked="" type="checkbox"/> 有	<input checked="" type="checkbox"/> 無 <input type="checkbox"/> 有	<input checked="" type="checkbox"/> しない <input type="checkbox"/> する	自動採番種類(Pro) 全社・月別

部門コード 無、プロジェクトコード 無 ・ 伝票番号自動採番 する、全社・月別に設定し

最後 更新 してから閉じる。様々なパターンがある、全社、年次 等々・・・

基本設定ユーティリティ

【301】株式会社 ICS商事 [メニューに戻る] [ログアウト]

[ヘルプ]

仕訳から摘要辞書へ登録	大TOP設定
辞書間項目移動	中TOP設定
辞書間連動設定	TOP設定
部門等連動設定	定型仕訳コピー
辞書へ項目登録	定型仕訳チェックリスト
会社間辞書コピー	
会社間辞書コピー（一括）	拠点別自動採番設定

戻る

【定型仕訳コピー】

鈴木さんの登録してある定型仕訳パターンを佐藤さんへコピーしたい場合、以下のようにします。

基本設定ユーティリティ

【301】株式会社 ICS商事 [ヘルプ]

コピー元オペレータ 0001 鈴木 0002 齊藤 0003 坂本 0004 長澤 0005 田中 0006 佐藤 0007 阿部	コピー元定型仕訳 0117 有価証券の売却（売却損） 0118 投資有価証券の売却（売却益） 0119 投資有価証券の売却（売却損） 0120 減価償却費の計上（直接法） 0121 繰延資産償却の計上 0122 貸倒引当金（売）の期末計上 0123 貸倒引当金（他）の期末計上 0124 貸倒引当金（投）の期末計上 0125 貯蔵品期末一括洗い替え 0126 棚卸期末一括洗い替え（商品） 0127 現金・預金 0128 売掛金の相殺 0129 未払計上 0130 前月からの繰越商品棚卸計上（月次） 0131 仕入関係 0132 売上関係 0133 毎月25日発生	コピー先オペレータ 0002 齊藤 0003 坂本 0004 長澤 0005 田中 0006 佐藤 0007 阿部
--	--	---

戻る

コピー実行

上書 ※ コピーすると、コピー先の定型仕訳に対して上書します。
 追加 ※ コピーすると、コピー先の定型仕訳の末尾に追加します。

定型仕訳チェックリストで ログイン者別の定型仕訳リストの出力が可能です。

基本設定ユーティリティ

【301】株式会社ICS商事 [メニューに戻る] [ログアウト]

[ヘルプ]

仕訳から摘要辞書へ登録	大TOP設定
辞書間項目移動	中TOP設定
辞書間連動設定	TOP設定
部門等連動設定	定型仕訳コピー
辞書へ項目登録	定型仕訳チェックリスト
会社間辞書コピー	
会社間辞書コピー（一括）	拠点別自動採番設定

戻る

自由摘要に入っている、摘要 を弥生「適用辞書」の項目へ移動させたい
 各選択（ダブルクリック）します
 項目の移動で完了です

基本設定ユーティリティ

【301】株式会社ICS商事

移動元摘要辞書	PAGE	移動先摘要辞書
50音 DT00 一時保存摘要辞書	50音 1月分	50音 DT00 一時保存摘要辞書
DS01 弥生「摘要辞書」	PAGE 2 2月分	DS01 弥生「摘要辞書」
DS02 取引先	PAGE 3 3月分	DS02 取引先
DS99 自由摘要	PAGE 4 4月分	DS99 自由摘要
	PAGE 5 5月分	
	PAGE 6 6月分	
	PAGE 7 7月分	
	PAGE 8 8月分	
	PAGE 9 9月分	
	秋田新幹線	
	秋吉	
	安部商事	
	青森営業所	
	ICST超財務SUPERA	
	ICST	
	青森	

戻る

摘要項目 安部商事

50音 ㍿

移動先
DS01 弥生「摘要辞書」

項目の移動