

概要

枝番、部門、プロジェクトの登録は専用の登録画面以外にテキストファイルにて取り込むことで一括登録も可能です。

こんな時に利用します

買掛金などの取引先を数十件まとめて登録したい場合

プロジェクトコードなど外部から定期的に追加される場合など

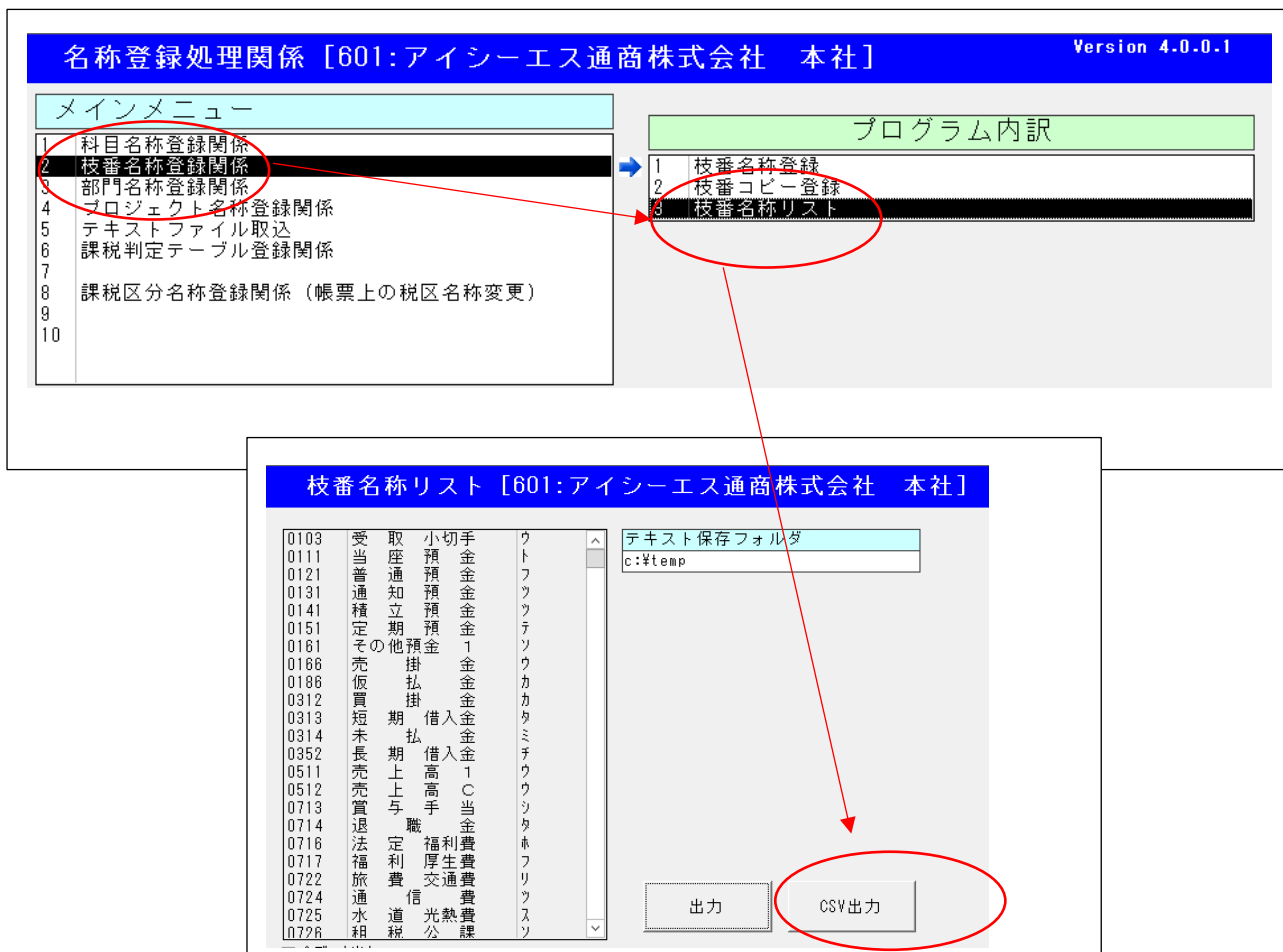
この画面の次によく使う機能として

管理者業務 → 8 残高名称登録関係 → 2 名称登録関係 → 科目名称登録 → 必須不可チェックなど

管理者業務 → 8 残高名称登録関係 → 2 名称登録関係 → 枝番名称登録 部門、プロジェクト、課税判定テーブル登録など

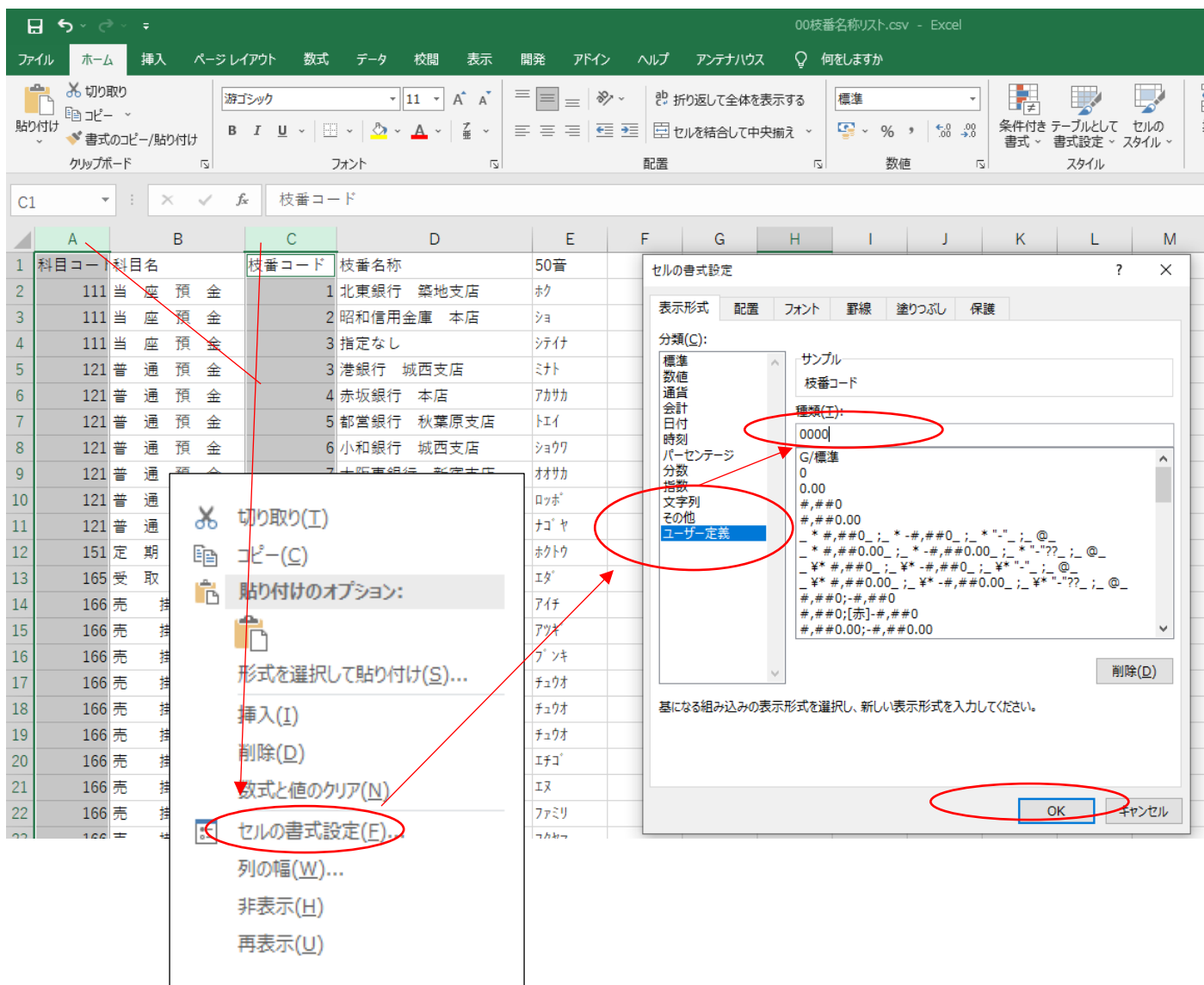
CSV ファイルを作成します

枝番名称登録関係の枝番名称リストから CSV 出力が可能です。(レイアウトはメンテナンスが必要です)

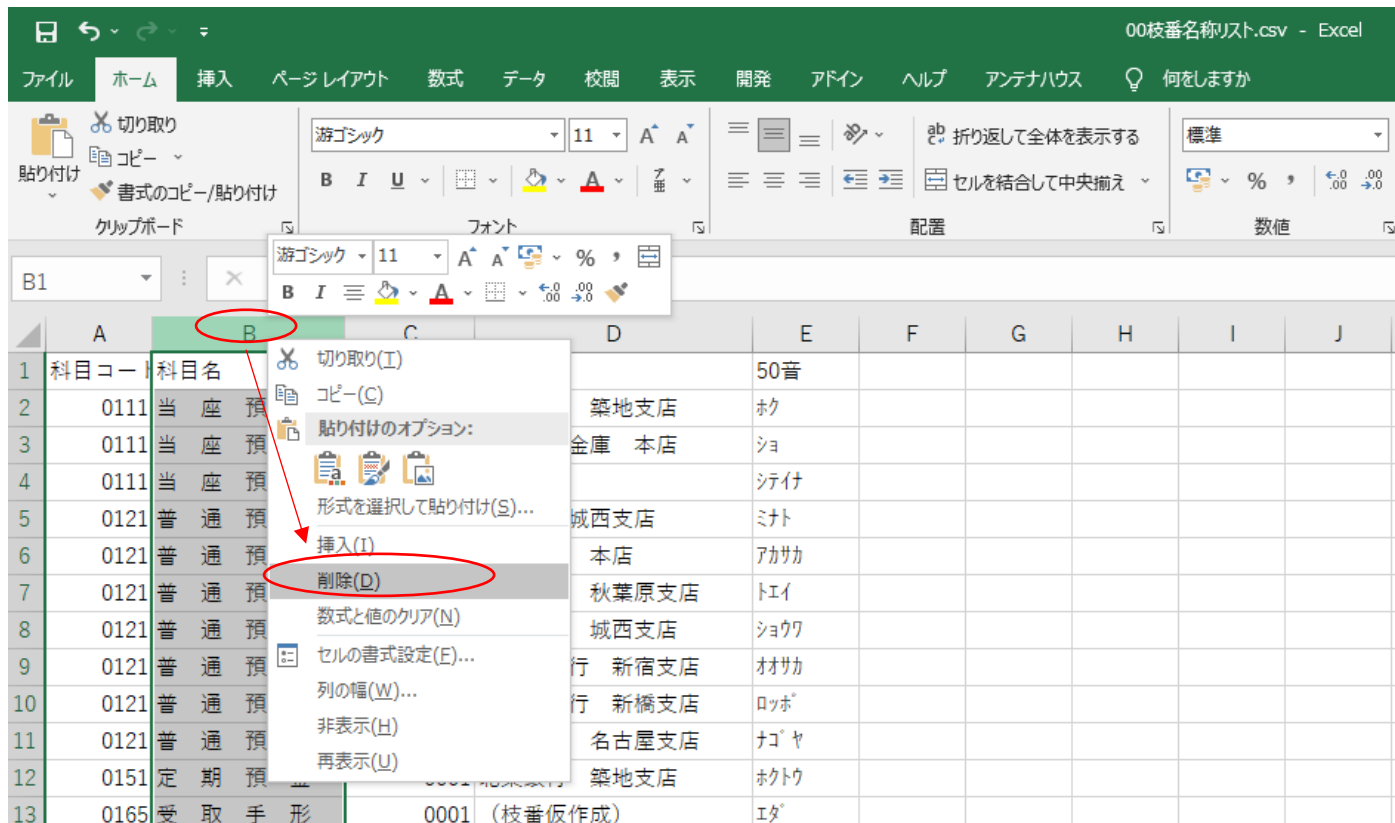


管理者業務の枝番名称登録のリスト画面から書き出される形式は以下のような CSV ファイルです。  
 ただし、保存時は科目コードおよび枝番コードは前0つき（文字列 4 桁の 0000）で保存してください。  
 更に科目名称の列は削除してください。（前0 保存は部門プロジェクトも同様です）

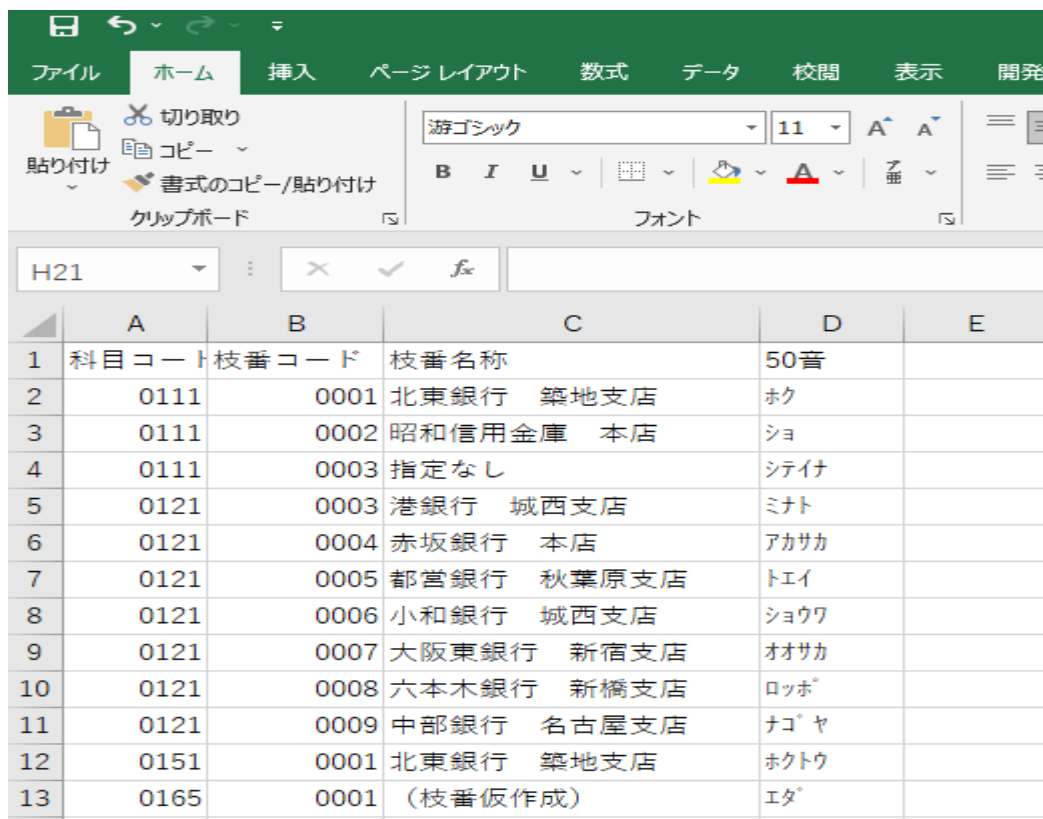
A 列（科目コード）と C 列（枝番コード）を右クリック セルの書式設定 にて以下のように前 0 で保存します。



B 列の科目名称を削除します。



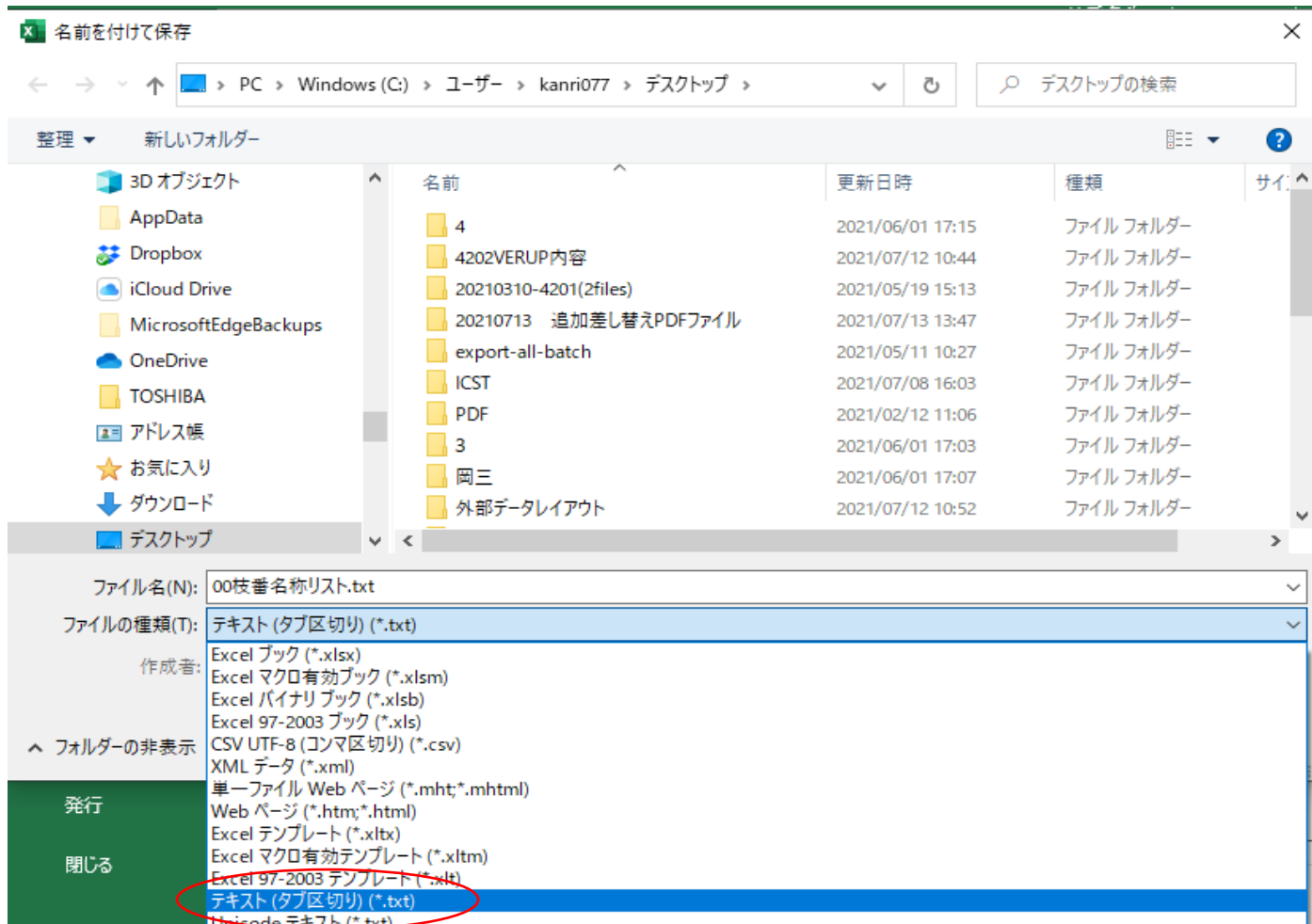
以下が正しい形となります。(1 行目の見出しは削除しても、しなくてもどちらでもよいです)



実際に C:\temp に保存するときには 名前を付けて保存 を選択してください。

テキスト (タブ区切り) (\*.txt) で保存してください。

ファイル名称は管理者業務の テキストファイル取込の取り込みテキストファイル名と同名にして下さい。



管理社業務の 残高名称登録処理関係の名称登録関係からテキストファイル取込を実行します。

Temp に保存した名前と同一にしてください。拡張子は.txt

テキスト取込ボタンを押します。(正常なデータレイアウトの場合下、取り込み登録対象枝番が表示されます)

対象の枝番を選択して << にて枝番登録してください。

テキストファイル取込 [601:アイシーエス通商株式会社 本社]

コード	科目名	50音	コード	枝番名称	50音
0103	受取小切手	ウ	0001	三井住友銀行	ミツ
0111	当座預金	ト	0002	東京三菱銀行	トウキョウ
0121	普通預金	フ	0003	UFJ銀行	ユー
0131	通知預金	ツ	0004	伊予銀行	イ
0141	積立預金	ツ	0005	みずほ銀行	ミズホ
0151	定期預金	テ	0006	ABC銀行	イービーシー
0161	その他預金	ソ	0007		
0165	受取手形	ウ			
0166	売掛金	ウ			
0186	仮払金	カ			
0306	預り金	ア			
0307	預り金	ア			
0312	買掛金	カ			
0313	短期借入金	タ			
0314	未払金	ミ			
0315	前受金	マ			
0316	預り金	ア			
0317	預り金	ア			
0318	仮払金	カ			
0319	未払費用	カ			
0321	未払配当金	ミ			
0322	未払役員賞与	ミ			
0323	未払法人税等	ミ			
0324	割引手形	ワ			
0325	賞与引当金	ワ			
0326	修繕引当金	ワ			
0327	(流動負債1)	ワ			

コード	枝番名称	50音
0111	0001 北東銀行 築地支店	ホク
0111	0002 昭信信用金庫 本店	ショウ
0111	0003 指定なし	シヨウ
0121	0003 港銀行 城西支店	ミナト
0121	0004 赤坂銀行 本店	アカサカ
0121	0005 都営銀行 秋葉原支店	トイ
0121	0006 小和銀行 城西支店	ショウワ
0121	0007 大阪東銀行 新宿支店	オオサカ
0121	0008 六本木銀行 新橋支店	ロクボク
0121	0009 中部銀行 名古屋支店	ナゴヤ
0151	0001 北東銀行 築地支店	ホク
0165	0001 (枝番仮作成)	イタ
0166	1001 愛知マート	アイ
0166	1002 厚木産業	アツキ
0166	1003 文京食器店	ブンキョウ
0166	1004 中央産業	チュウオウ
0166	1005 中央産業仙台	チュウオウ
0166	1006 中央産業大阪	チュウオウ
0166	1007 越後屋百貨店	エチゴ
0166	1008 エヌ商会	エヌ
0166	1009 ファミリーストアふいた	ファミリ
0166	1010 福山商店	フクヤマ
0166	1011 御殿場リビング	ゴテン
0166	1012 ハマ屋	ハマヤ

取り込みテキストファイル名: C:\Temp\00枝番名称リスト.txt

テキスト取込

<<

## ★ここでの注意点

左側から選択した科目コードと異なる科目コードの枝番を右側から選択しても、科目コードは無視して枝番登録されます。

科目一つに対して枝番の取込みをします。 [1科目しか選択出来ません]

必ず左の科目を1つ選択してから右側の対象枝番を選択<<にて移動してください。

登録完了後は枝番名称リストに反映されているか、科目名称登録画面で科目に対して必須不可かとりあえずチェックしない——かなど設定してください。

必要に応じて課税判定テーブルにて科目枝番ごとの課税区分設定も可能です。